

GRAFICKÝ MANUÁL



Pro logo

ZUŠ Třeboň

1.0 Obsah

1.0 OBSAH

2.0 KODIFIKACE LOGA

2.1 barevná varianta loga

2.2 černobílá varianta loga

2.3 ochranná zóna a minimální velikost loga

2.4 rozkres loga v grafické síti

2.5 logotyp na barevném pozadí

3.0 PÍSMO

3.1 hlavní písmo

3.2 doplňkové písmo

4.0 BARVY

4.1 specifikace v RGB

4.2 specifikace ve CMYK

5.0 PŘÍKLAD UŽITÍ

5.1 hlavičkový papír

5.2 žákovská knížka

5.3 plakát

2.0 Kodifikace loga

2.1 barevná varianta loga



2.2 černobílá varianta loga



2.3.1 ochranná zóna loga



Ochranné okraje pro logo by měli být minimálně 8,5 mm z každé strany loga.

2.3.2 velikosti a minimální velikost loga



Velká verze loga

Výška: 5,45 cm

Šířka: 5,9 cm



Standartní verze loga

Výška: 3,97 cm

Šířka: 4,3 cm



Malá verze loga

Výška: 2,35 cm

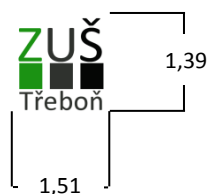
Šířka: 2,54 cm




Minimální verze loga

Výška: 1,39 cm

Šířka: 1,51 cm



2.4 rozkres loga v grafické síti



2.5 logotyp na barevném pozadí



3.0 PÍSMO

3.1 hlavní písmo

Jako hlavní písmo jako například u plakátu, nebo propagačních materiálů navrhuji používat font Calibri.

abcdefghijklmnopqrstuvwxy

ABCDEFGHIJKLMNOPQRSTUVWXYZ

1234567890?&%<=>@[§]()*+

abcdefghijklmnopqrstuvwxy

ABCDEFGHIJKLMNOPQRSTUVWXYZ

č1234567890?&%<=>@[§]()*+

abcdefghijklmnopqrstuvwxy

ABCDEFGHIJKLMNOPQRSTUVWXYZ

1234567890?&%<=>@[§]()+*

abcdefghijklmnopqrstuvwxy

ABCDEFGHIJKLMNOPQRSTUVWXYZ

1234567890?&%<=>@[§]()*+

3.2 doplňkové písmo

Jako doplňkové písmo bych zvolil ten samý font, tedy Calibri, je jednoduchý a čitelný. Pro případné odlišení například od nadpisu bych doporučoval třeba jenom změnit velikost, nebo barvu, avšak při změně barev se držet grafického manuálu (viz 4.0 BARVY).

4.0 BARVY

4.1 specifikace v RGB



R: 27
G: 146
B: 19

R: 47
G: 50
B: 46

R: 6
G: 5
B: 5



R: 127
G: 127
B: 127

R: 47
G: 50
B: 46

R: 6
G: 5
B: 5



R: 12
G: 88
B: 8

R: 54
G: 55
B: 54

R: 86
G: 94
B: 86



R: 36
G: 118
B: 31

R: 86
G: 94
B: 86

R: 6
G: 5
B: 6

4.2 specifikace v CMYK



C: 82
M: 0
Y: 87
K: 43

C: 6
M: 0
Y: 8
K: 80

C: 17
M: 0
Y: 17
K: 98



C: 0
M: 0
Y: 0
K: 56

C: 6
M: 0
Y: 8
K: 80

C: 17
M: 0
Y: 17
K: 98



C: 86
M: 0
Y: 91
K: 65

C: 2
M: 0
Y: 2
K: 78

C: 9
M: 0
Y: 9
K: 63



C: 69
M: 0
Y: 74
K: 54


C: 9
M: 0
Y: 9
K: 63

C: 17
M: 0
Y: 17
K: 98

5.0 PŘÍKLAD UŽITÍ

5.1 hlavičkový papír

Hlavička v měřítku 1:1



Hlavička verze 2 v měřítku 1:1



Základní Umělecká Škola Třeboň



Základní Umělecká Škola Třeboň

5.2 žákovská knížka

PŘEJEME VÁM KRÁSNÉ PRAZDNINY

**ŽÁKOVSKÝ
SEŠIT**



Obor: _____

Jméno žáka (žákyně): _____

5.3

plakát



KONCERT



KONCERT



Jihočeský kraj

